



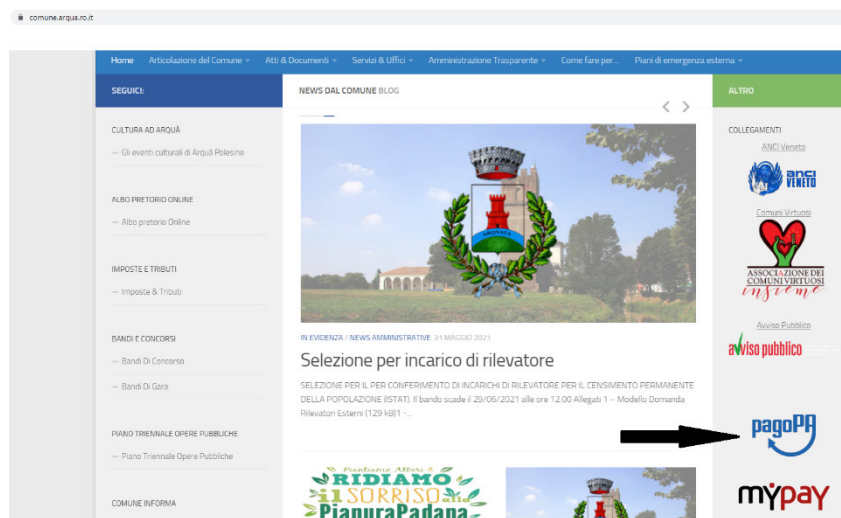
# COMUNE DI ARQUA' POLESINE

Provincia di Rovigo

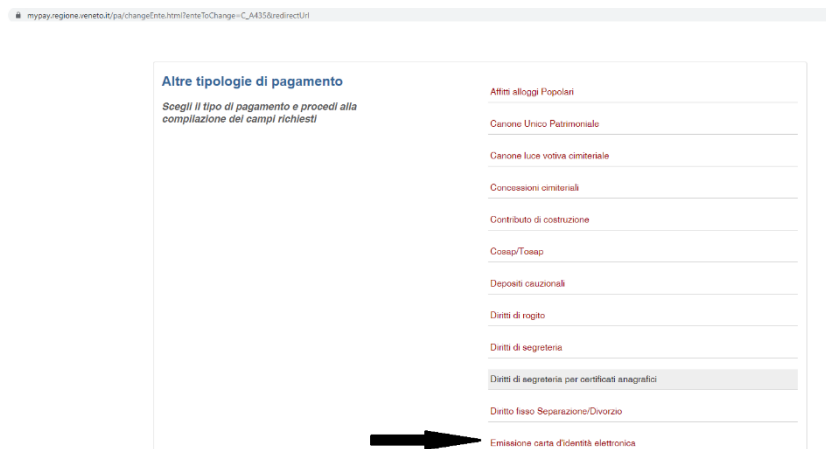
Area Stato ed Attività della Popolazione  
Ufficio Servizi demografici

## Istruzioni nell'utilizzo di PagoPA

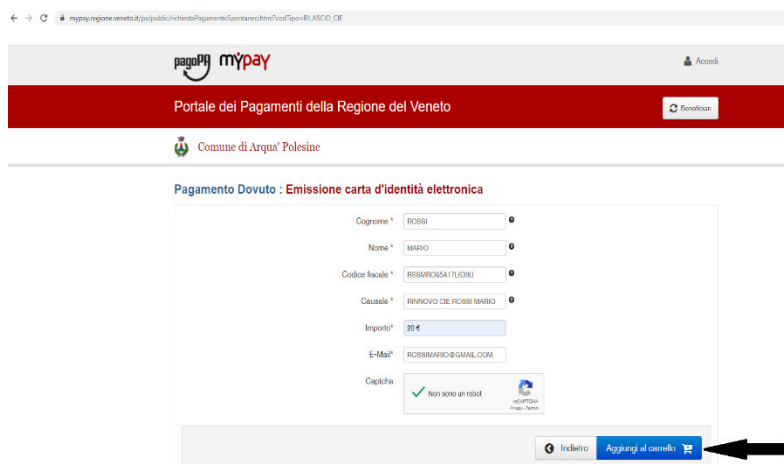
- Accedere al sito del ns. Comune (<https://www.comune.arqua.ro.it/>), scorrere la home page e selezionare sul lato destro "pagoPa MyPAY"; (Vedi immagine 1)



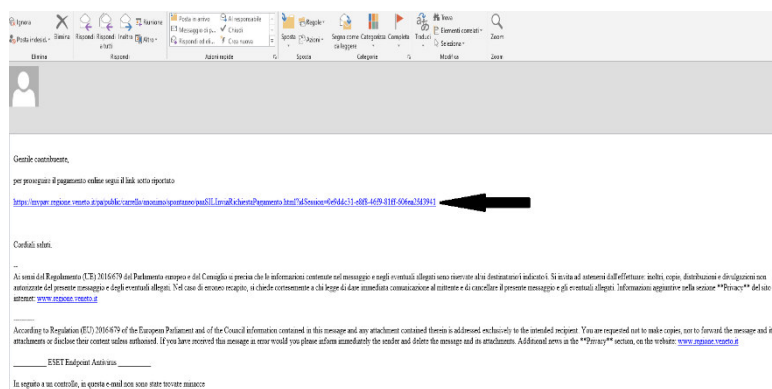
- nella Sezione "Altre Tipologie di Pagamento" cliccare sulla categoria "Emissione carta d'identità elettronica" (Vedi immagine 2)



- Completare il menù inserendo i dati relativi al richiedente (Cognome, Nome, Codice fiscale, Causale (indicare: Rilascio CIE – cognome e nome del richiedente), Importo (inserire 20,00 €), e-mail (indicare indirizzo mail personale), quindi cliccare su “Captch non sono un Robot” e poi selezionare “Aggiungi al carrello” in basso a destra;  
(Vedi immagine 3)



- Aprire la propria mail e cliccare sul link ricevuto;  
(Vedi immagine 3)



- **OPZIONE A): “PROCEDI CON IL PAGAMENTO ONLINE”** si potrà scegliere tra gli strumenti disponibili quali carta di credito/debito, conto corrente con bonifico bancario o altri metodi come PayPal etc. (per portare a termine il pagamento non è necessario la registrazione nel portale PagoPa), dopo aver inserito nuovamente tutti i propri dati (come indicato al punto 3);
- **OPZIONE B): Differito: “PREPARA AVVISO DA STAMPARE”** si potrà salvare il PDF e/o stampare il Modulo di pagamento che il cittadino potrà pagare recandosi presso l’Ufficio Postale, la Banca, il Tabaccaio, o altri prestatori di servizi di pagamento (PSP), dopo aver inserito nuovamente tutti i propri dati (come indicato al punto 3).



## Portale dei Pagamenti della Regione del Veneto



Comune di Arquà Polesine

### Carrello : elenco dovuti nel carrello

Causale Versamento	Importo	Valuta
	20,00	EUR

**Importo Totale Pagamento : 20,00 Euro**

**i** Scegli come pagare gli importi presenti nel carrello, puoi procedere al pagamento online oppure stampare l'avviso cartaceo e recarti in uno sportello abilitato alla riscossione. La stampa dell'avviso non preclude la possibilità di effettuare successivamente il pagamento online.

Prepara Avviso da stampare

Procedi con il pagamento online

#### Avviso cartaceo

Ti sarà richiesto di compilare l'anagrafica del soggetto intestatario dell'avviso. In seguito potrai salvare il pdf dell'avviso, stamparlo e procedere al pagamento con le seguenti modalità:

- Recandoti fisicamente ad uno sportello di un Prestatore di Servizi di Pagamento (Banche, Poste, Tabaccai e altri canali) abilitato all'incasso.
- Tramite home banking (Servizio CBILL) se la tua banca fa parte del Consorzio CBI (Clicca di seguito per visualizzare l'elenco degli istituti finanziari che aderiscono a pagoPA@ tramite il servizio CBILL: [Link](#))

#### Pagamento online

Potrai scegliere una delle modalità di pagamento online previste dal sistema pagoPA@ (carta di credito, home banking e altre) e identificare un istituto finanziario con il quale perfezionare il pagamento.

Ti sarà richiesto di compilare l'anagrafica del soggetto intestatario e facoltativamente l'anagrafica del soggetto versante. Successivamente sarai reindirizzato sul portale della banca scelta per effettuare il pagamento.

[Torna alla Homepage](#)

- Fissare appuntamento contattando il Comune di Arquà Polesine - Ufficio Anagrafe tel. 0425 91051 – interno 1.